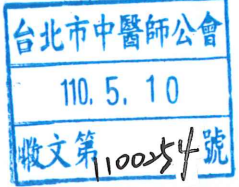


檔 號：  
保存年限：



# 中華民國中醫師公會全國聯合會 書函

會址：新北市板橋區民生路一段33號11樓之2  
電話：(02)2959-4939  
傳真：(02)2959-2499  
E-mail：tw.tm@msa.hinet.com  
承辦人：陳佩汶 分機：15

受文者：如行文單位

發文日期：中華民國110年5月5日  
發文字號：(110)全聯醫總富字第1142號  
速 別：  
附 件：函文影本乙份

主 旨：函轉財政部北區國稅局板橋分局110年4月28日北區國稅板橋綜字第1100117582B號函影本乙份，敦請貴會轉知所屬會員，請察照辦理。

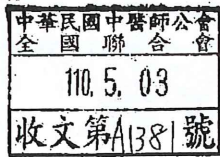


正 本：各縣市中醫師公會

## 中華民國中醫師公會全國聯合會

*陳佩汶*  
110.5.13

*林和昌*  
*林和昌*



正本

檔 號：  
保存年限：

財政部北區國稅局板橋分局

書函

機關地址：新北市板橋區中山路1段143號3樓  
電 話：29683569

220

新北市板橋區民生路1段33號11樓之2

受文者：中華民國中醫師公會全國聯合會

發文日期：中華民國110年4月28日

發文字號：北區國稅板橋綜字第1100117582B號

速別：普通件

密等及解密條件或保密期限：普通

附件：如說明四

主旨：請惠予轉知貴會會員，109年度綜合所得稅結算申報多加利用網路申報、稅額試算或新增之「手機報稅」服務完成申報作業，請查照。

說明：

- 一、國稅局將於110年4月24日寄出109年度綜合所得稅「稅額試算通知書」，納稅義務人收到稅額試算通知書，於核對內容無誤並完成確認回復(繳稅案件須繳納稅款)者，即完成申報手續，免再辦理結算申報。
- 二、非適用稅額試算對象或需變更稅額試算內容者，請至財政部電子申報繳稅服務網站(<https://tax.nat.gov.tw>)，按步驟點選綜合所得稅電子結算申報繳稅系統(首頁→綜合所得稅→綜合所得稅結算申報→Web線上版)，利用憑證、「健保卡+註冊密碼」、「戶口名簿戶號+查詢碼」或以「行動電話認證」等方式，可直接查詢納稅義務人、配偶及未成年子女之所得及扣除額等資料，並透過網路完成結算申報，節省申報及查詢所得往返、排隊時間，且避免群聚感染風險，便捷又安全。
- 三、109年度綜合所得稅新增「手機報稅」服務，納稅義務人使用登記於其本人名下之手機進入前述申報網址，輸入行動電話號碼、身分證統一編號、手機電信業者及健保卡卡號，透過手機網路連線進行身分驗證後，即可查得納稅義務人、配偶及未成年子女之所得及扣除額等資料，於選擇繳、退稅方式上傳後完成申報，省時又便利。
- 四、檢附109年度綜合所得稅結算申報宣導廣告1紙，請協助張貼於公布欄及電梯間、複印後放置公共區域供索取或以電子郵件等方式向會員廣為宣傳。

正本：中華民國中醫師公會全國聯合會

副本：

財政部北區國稅局板橋分局

# 報稅祕笈看過來

限依下載資料申報

## 手機報稅

不是APP  
不用下載



### 登入方式

- 行動電話  
認證
- 戶口名簿戶號  
+查詢碼
- 行動身分  
識別





\*請使用Google Chrome、Safari搜尋

開始報稅 🔍

下載資料可編修

## 網路報稅



### 登入方式

- 健保卡+  
已註冊密碼
- 自然人憑證  
+PIN密碼
- 行動電話  
認證
- 行動身分  
識別
- 戶口名簿戶號  
+查詢碼
- 電子憑證  
+密碼



財政部北區國稅局板橋分局

廣告

# 手機報稅步驟

**1. 步驟1-驗證身分**

**行動電話認證**  
(請關閉WiFi, 使用行動網路)

- 手機門號申請人須與納稅義務人為同一人
- 須輸入納稅義務人本人之健保卡號碼
- 如何使用行動電話認證?

戶口名簿戶號 + 查詢碼

- 戶口名簿戶號是什麼?
- 如何取得查詢碼?

行動身分識別 TW Fido  
(自然人憑證綁定 TW Fido)

- 使用自然人憑證註冊行動身分識別?
- 如何使用行動身分識別?

返回上一頁

**1-1 步驟1-驗證身分**

行動電話認證

身分證統一編號  
F123456789

電信業者  
請選擇

請輸入手機門號  
0910000000

請輸入健保卡號  
XXXX - XXXX - XXXX

我已閱讀並同意使用者約定條款

圖形驗證碼  
**435978** 請輸入圖形驗證碼

返回上一頁    執行身分驗證

**2. 步驟2-填寫資料**

可針對本頁資料進行編輯

納稅義務人資料

配偶資料

目前系統未有您的配偶資料，若需新增配偶請改至電腦版申報。

納稅義務人聯絡方式

電話或手機號碼二擇一填寫

下一步

**3. 步驟3-確認稅額**

109年度應退還稅額為

\$ [ ] 查看

家戶成員

■ 人 查看

綜合所得總額

\$ [ ] 查看

返回上一頁    按我繳/退稅

**4. 步驟4-繳稅**

委託取款轉帳繳稅 →

信用卡繳稅 →

ATM →

**步驟4-退稅**

直撥(轉帳)退稅 →

憑單退稅 →

● 曾依給稅者權利保護法第7條第8項但書規定為重要事項陳述者，填列聲明事項表

返回上一頁

**5. 步驟5-申報完成**  
申報結果

納稅義務人: [ ]

應退還稅額: [ ]

申報繳(退)稅方式: [ ]

**狀態: 申報成功1次**

取得收執聯PDF    登出

點擊勾選下載執聯PDF檔案?

手機報稅、行動電話認證、超商  
 取得查詢碼、健保卡註冊教學



財政部北區國稅局板橋分局

廣告